

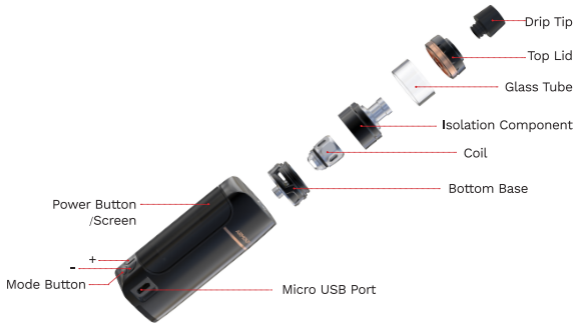
ARMOUR PRO

with Cascade Baby Tank

User Manual



PRODUCT COMPONENTS



MAIN FEATURES

- With the most rapid, stable yet safe firing rate of 0.002s, Insta-fire quick heating system brings you rich flavor and denser clouds from the very first puff.
- Upgraded OMNI BOARD 4.0: Additional Super Player Mode (0.03-5 Ω) which is adaptive to all mainstream tanks.
- With the ability to adapt to different battery types (21700/20700/18650).
- Revolutionary triangular air flow producing a smoother, denser cloud.
- Unique Isolation Structure, allowing consistent, intense flavors with every puff.
- Child-Proof Lock Mechanism, effectively avoid accidentally opening top cap and leaking e-juice.

SPECIFICATIONS

Product Size: 38.5x27x91.4mm

Refillable Tank Capacity: 5ml/2ml(EU Edition)

Output Wattage: 5-100W

Resistance Range: 0.03-5 Ω (Super Player Mode Only)

Single Battery: 21700/20700/18650

Charging Current: 2A

HOW TO USE

1. Switching On/Off

Press the fire button 5 times in quick succession within 2 seconds to turn the device

on. Using the same way, the device can be powered off after 5 presses.

2. Switch Vaping Modes

Long press the mode button for three seconds to switch among Smart VW(H/N/S) / VT(SS, Ni, Ti) / TCR(M1, M2) / BYPASS / CCT / CCW / VV / CCV / Super Player (0.03-5Ω).

3. Filling E-liquid

Lift and twist the top lid counter clockwise to the fullest extent. Add your favorite E-juice through the opening and slide the lid back. Allowing the safety locking mechanism to secure the lid.



4. Changing Atomizer

Remove base to unscrew the GT meshed coil and insert the new one. Secure the base back onto the device. There are a variety of GT coils available for Cascade Tank series. Please select the coil you desire.

5. Charging

The Armour Pro uses the quick charge and equalizing charge system. Simply plug in the USB cable to charge the battery, the color screen will display the current battery status.

Cautions:

This refillable electronic cigarette is intended for use with compatible liquid, which may contain nicotine. Nicotine is an addictive substance and its use is not recommended for use by the following:

- Non smokers or persons under the legal smoking age
- Pregnant or breastfeeding women
- Persons experiencing heart disease, stomach or duodenal ulcers, liver or kidney problems, long-term throat disease or difficulty breathing due to bronchitis, emphysema or asthma.
- Persons with an overactive thyroid gland or experiencing pheochromocytoma (a tumour of the adrenal gland that can affect blood pressure)
- Those taking the medications Theophylline, Ropinirole or Clozapone

You may experience the following side effects if you use nicotine containing e-liquid in combination with this product. If this happens, please consult a healthcare professional and show them this leaflet if possible:

- Feeling faint / - Nausea /- Dizziness /- Headache /- Coughing
- Chest palpitations/pain or an irregular heart rate /- Irritation of the mouth or throat
- Stomach discomfort /- Hiccups /- Nasal congestion/- Vomition

Precautions:

1. Don' t use the device in stormy weather or dust condition.
2. Connect the USB port and charger properly. Unplug the charger when the charging

is completed.

3. Don't put the device in your pocket or handbag directly; don't mix it with coins, jewelry or other hard objects.

4. The charger and battery may heat when charging, keep away from flammable gas, liquid or other materials.

5. Do not place it in extremely temperatures;

6. Do not try to disassemble the battery.

7. Please don't drop, throw or abuse your Mod, it may cause damage.

8. Please turn off the device when it is not in use.

Caution on Battery using :

1. Always uses this electronic cigarette for battery charging.

2. If you use the external equipments for battery charging, please use the correct and qualified charging equipments

3. Please choose standard batteries from reputable companies. Don't use batteries with torn casings.

4. Please use dry cloth to clean the battery and its terminals when needed.


5. Don't leave the charging batteries unattended.

6. Don't expose the battery to extreme heat, cold or direct sunlight.

7. Keep away from water or any liquids.

This device should not be used by persons under the age of 18 or non-smokers. Please keep this unit out of reach of children or pets.

COMPOSANTS DU PRODUIT



CARACTERISQUE PRINCIPALE

- Avec un taux de cuisson le plus rapide, stable mais sûr de 0,002s, le système de chauffage rapide Irista-fire vous apporte une saveur riche et des nuages plus denses dès la première bouffée.
- Mise à jour d'OMNI BOARD 4.0 : Mode Super Player supplémentaire (0.03-5Q) qui s'adapte à tous les chars Mainstream.
- Avec la possibilité de s'adapter aux différents types de batteries (21700/20700/18650).
- Flux d'air triangulaire révolutionnaire produisant un nuage plus lisse et plus dense.
- Structure d'isolation unique, permettant des saveurs consistantes et intenses à chaque bouffée.
- Mécanisme de verrouillage à l'épreuve des enfants, évitant ainsi l'ouverture accidentelle du bouchon supérieur et les fuites de jus de fruit.

SPECIFICATIONS

Taille du produit : 38,5x27x91,4mm

Capacité du réservoir rechargeable : 5ml/2ml (édition EU)

Puissance de sortie : 5-100W

Plage de résistance : 0,03-5Q (mode Super Player uniquement)

Batterie unique : 21700/20700/18650

Courant de charge : 2A

COMMENT UTILISER

1. Mise en marche/arrêt

Appuyez sur le bouton d'incendie 5 fois de suite en moins de 2 secondes pour allumer l'appareil. De la même manière, l'appareil peut être éteint après 5 pressions.

2. Mode Switch Vaping

Appuyez longuement sur le bouton de mode pendant trois secondes pour basculer entre Smart VW(H/N/S) / VT(SS, Ni, Ti) / TCR(M1, M2) / BYPASS / CCT / CCW / VVV / CCV / CCV / Super Player (0.03-5Q).

3. Remplissage E-liquide

Soulevez et tournez le couvercle supérieur dans le sens inverse des aiguilles d'une montre jusqu'au maximum. Ajoutez votre jus E favori à travers l'ouverture et faites glisser le couvercle vers l'arrière. Permettre au mécanisme de verrouillage de sécuriser le couvercle.



4. Changement de l'atomiseur

Retirez la base pour dévisser la bobine à mailles GT et insérez la nouvelle. Fixez de

nouveau la base sur l'appareil. Il existe une variété de bobines GT disponibles pour la série Cascade Tank. Veuillez sélectionner la bobine que vous désirez.

5. Charge

Le Polar utilise le système de charge rapide et de charge d'égalisation. Il suffit de brancher le câble USB pour charger la batterie, l'écran couleur affichera l'état actuel de la batterie.

Cautions:

Cette cigarette électronique rechargeable est destinée à être utilisée avec un liquide compatible qui peut contenir de la nicotine. La nicotine est une substance qui crée une dépendance et son utilisation n'est pas recommandée par les personnes suivantes :

- Les non-fumeurs ou les personnes n'ayant pas atteint l'âge légal pour fumer
- Femmes enceintes ou qui allaitent
- Personnes souffrant de maladies cardiaques, d'ulcères d'estomac ou duodénaux, de problèmes de foie ou de reins, d'une maladie de la gorge à long terme ou de difficultés respiratoires dues à une bronchite, à l'emphysème ou à l'asthme.
- Personnes ayant une glande thyroïde hyperactive ou souffrant d'un phéochromocytome (tumeur de la glande surrénale qui peut affecter la tension artérielle).
- Ceux qui prennent les médicaments Théophylline, Ropinirole ou Clozapone.

Vous pouvez ressentir les effets secondaires suivants si vous utilisez de la nicotine contenant de l'e-liquide en combinaison avec ce produit. Si cela se produit, veuillez

consulter un professionnel de la santé et lui montrer ce dépliant si possible :

- Sensation d'évanouissement / - Nausées /- Étourdissements /- Maux de tête /- Toux
- Palpitations thoraciques ou rythme cardiaque irrégulier /- Irritation de la bouche ou de la gorge.
- Malaises d'estomac /- Picotements /- Congestion nasale /- Vomissements

Précautions :

1. N'utilisez pas l'appareil par temps d'orage ou en présence de poussière.
2. Connectez correctement le port USB et le chargeur. Débranchez le chargeur lorsque la charge est terminée.
3. Ne mettez pas l'appareil directement dans votre poche ou dans votre sac à main ; ne le mélangez pas avec des pièces de monnaie, des bijoux ou d'autres objets durs.
4. Le chargeur et la batterie peuvent chauffer lors de la charge, à l'écart des gaz, liquides ou autres matériaux inflammables.
5. Ne le placez pas dans des températures extrêmes ;
6. N'essayez pas de démonter la batterie.
7. Ne laissez pas tomber, ne jetez pas ou n'abusez pas de votre Mod, cela pourrait causer des dommages.
8. Veuillez éteindre l'appareil lorsqu'il n'est pas utilisé.

Attention à l'utilisation de la batterie:

1. Utilisez toujours cette cigarette électronique pour charger la batterie.
2. Si vous utilisez les équipements externes pour la charge de la batterie, veuillez

utiliser les équipements de charge appropriés et qualifiés.

3. Veuillez choisir des piles standard d'entreprises de bonne réputation. N'utilisez pas de piles dont le boîtier est déchiré.

4. Veuillez utiliser un chiffon sec pour nettoyer la batterie et ses bornes si nécessaire.

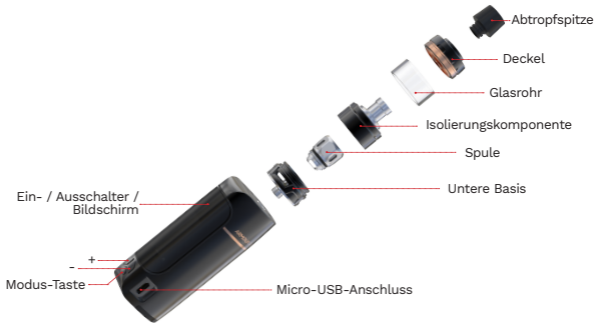
5. Ne laissez pas les batteries en charge sans surveillance.

6. N'exposez pas la batterie à la chaleur extrême, au froid ou à la lumière directe du soleil.

7. Tenir à l'écart de l'eau ou de tout liquide.

Cet appareil ne doit pas être utilisé par des personnes de moins de 18 ans ou par des non-fumeurs. Gardez cet appareil hors de portée des enfants ou des animaux domestiques.

PRODUKTKOMPONENTEN



HAUPTEIGENSCHAFTEN

- Mit der schnellsten, stabilen und sicheren Feuerrate von 0.002s, bringt das Irista-fire Schnellheizsystem vom ersten Zug an reichhaltige Aromen und dichtere Wolken.
- Verbesserte OMNI BOARD 4.0: Zusätzlicher Super Player Modus (0.03-5Q) der an alle Mainstream Tanks angepasst werden kann.
- Mit der Fähigkeit, sich an verschiedene Batterietypen anzupassen (21700/20700/18650).
- Revolutionäre dreieckige Luftströmung, die eine glattere, dichtere Wolke erzeugt.
- Einzigartige Isolierungsstruktur, die konsistente, intensive Aromen bei jedem Zug ermöglicht.
- Kind-Proof Lock-Mechanismus, effektiv vermeiden versehentlich Öffnen der oberen Kappe und auslaufenden E-Saft.

SPEZIFIKATIONEN

Produktgröße: 38,5 x 27 x 91,4 mm

Nachfüllbare Tankkapazität: 5 ml / 2 ml (EU Edition)

Ausgangsleistung: 5-100W

Widerstandsbereich: 0.03-5Q (nur Super-Player-Modus)

Einzelne Batterie: 21700/20700/18650

Ladestrom: 2A

BEDIENUNGSANLEITUNG

1. Ein- / Ausschalten

Drücken Sie innerhalb von 2 Sekunden 5 Mal kurz hintereinander den Feuerknopf, um das Gerät zu drehen auf. Auf die gleiche Weise kann das Gerät nach 5 Drücken ausgeschaltet werden.

2. Wechseln Sie die Vaping-Modi

Halten Sie die Modustaste für drei Sekunden gedrückt, um zwischen Smart VW (H / N / S) / VT (SS, Ni, Ti) / TCR (M1, M2) / BYPASS / CCT / CCW / VV / CCV / Super Player (0,03-5Q).

3. Füllen E-Flüssigkeit

Heben und drehen Sie den oberen Deckel gegen den Uhrzeigersinn bis zum Anschlag. Fügen Sie Ihren Lieblings-E-Saft durch die Öffnung und schieben Sie den Deckel zurück. Zulassen des Sicherheitsverriegelungsmechanismus, um den Deckel zu sichern.



4. Ändern des Zerstäubers

Entfernen Sie die Basis, um die GT-Drahtspule zu lösen, und setzen Sie die neue ein. Sichern Sie die Base wieder auf dem Gerät. Es gibt eine Vielzahl von GT-Spulen für die Cascade Tank-Serie. Bitte wählen Sie die Spule, die Sie wünschen.

5. Aufladen

Der Polar verwendet das Schnelllade- und Ausgleichsladesystem. Schließen Sie einfach das USB-Kabel an, um den Akku aufzuladen. Auf dem Farbdisplay wird der aktuelle Akkustatus angezeigt.

Vorsicht:

Diese nachfüllbare elektronische Zigarette ist zur Verwendung mit einer kompatiblen Flüssigkeit vorgesehen, die Nikotin enthalten kann. Nikotin ist eine süchtig machende Substanz und seine Verwendung wird nicht empfohlen für Folgendes:

- Nichtraucher oder Personen unter dem legalen Raucheralter
- Schwangere oder stillende Frauen
- Personen mit Herzerkrankungen, Magen- oder Zwölffingerdarmgeschwüren, Leber- oder Nierenproblemen, langdauernden Halsentzündungen oder Atembeschwerden aufgrund von Bronchitis, Emphysem oder Asthma.
- Personen mit einer Schilddrüsenüberfunktion oder einem Phäochromozytom (ein Tumor der Nebenniere, der den Blutdruck beeinflussen kann)
- Diejenigen, die die Medikamente Theophyllin, Ropinirol oder Clozapon nehmen

Die folgenden Nebenwirkungen können auftreten, wenn Sie nikotinhaltige E-Flüssigkeit in Kombination mit diesem Produkt verwenden. Wenn dies der Fall ist,

konsultieren Sie bitte einen Arzt und zeigen Sie diese Broschüre wenn möglich:

- Schwächegefühl / - Übelkeit / - Schwindel / - Kopfschmerzen / - Husten
- Brustklopfen oder eine unregelmäßige Herzfrequenz / - Reizung des Mundes oder Rachens
- Magenbeschwerden / - Schluckauf / - Nasale Kongestion / - Erbrechen

Vorsichtsmaßnahmen:

1. Verwenden Sie das Gerät nicht bei stürmischem Wetter oder Staub.
2. Schließen Sie den USB-Anschluss und das Ladegerät ordnungsgemäß an. Trennen Sie das Ladegerät, wenn der Ladevorgang abgeschlossen ist.
3. Legen Sie das Gerät nicht direkt in Ihre Tasche oder Handtasche. Mischen Sie es nicht mit Münzen, Schmuck oder anderen harten Gegenständen.
4. Das Ladegerät und der Akku können sich beim Laden erwärmen, halten Sie sich von brennbaren Gasen, Flüssigkeiten oder anderen Materialien fern.
5. Stellen Sie es nicht in extremen Temperaturen auf;
6. Versuchen Sie nicht, die Batterie zu zerlegen.
7. Bitte lass deinen Mod nicht fallen, wirf ihn nicht und missbrauche ihn nicht, es kann Schaden verursachen.
8. Bitte schalten Sie das Gerät aus, wenn es nicht benutzt wird.

Vorsicht bei der Verwendung von:

1. Verwendet immer diese elektronische Zigarette zum Aufladen der Batterie.
2. Wenn Sie die externen Geräte zum Laden der Akkus verwenden, verwenden Sie

bitte die richtigen und qualifizierten Ladegeräte

3. Bitte wählen Sie Standardbatterien von namhaften Firmen. Verwenden Sie keine Batterien mit zerrissenen Gehäusen.

4. Verwenden Sie ein trockenes Tuch, um den Akku und seine Anschlüsse bei Bedarf zu reinigen.

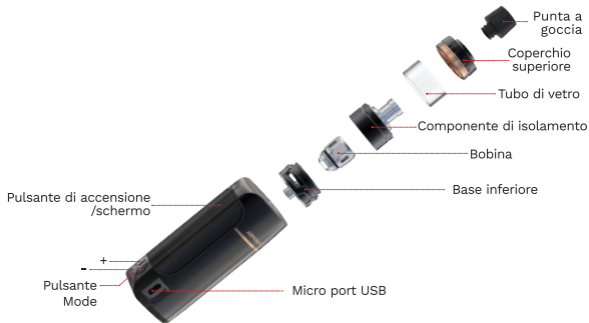
5. Lassen Sie die Akkus nicht unbeaufsichtigt liegen.

6. Setzen Sie den Akku keiner extremen Hitze, Kälte oder direkter Sonneneinstrahlung aus.

7. Von Wasser oder anderen Flüssigkeiten fernhalten.

Dieses Gerät sollte nicht von Personen unter 18 Jahren oder von Nichtrauchern benutzt werden. Bitte halten Sie dieses Gerät außerhalb der Reichweite von Kinder oder Haustiere.

COMPONENTI DEL PRODOTTO



CARATTERISTICHE PRINCIPALI

- Con una frequenza di accensione più rapida, stabile e sicura di 0,002 s, il sistema di riscaldamento rapido Insta- re ti offre ricche e più dense nuvole dal primo soffio.
- OMNI BOARD 4.0 aggiornato: con aggiunta di modalità Super Player (0,03-5 Ω) , che è adattabile a tutti i Mainstream Tank
- Con la capacità di adattarsi a diversi tipi di batteria (21700/20700/18650).
- Il flusso di aria triangolare rivoluzionario produce una nuvola più morbida e più densa.
- Struttura di isolamento unica, che consente gusti consistenti e intensi ad ogni soffio.
- Meccanismo di blocco a prova di bambino, per evitare efficacemente l'apertura accidentale del tappo superiore e perdita di e-juice.

SPECIFICHE

Formato prodotto: 38.5x27x91.4mm

Capacità del Tank ricaricabile: 5ml / 2ml (Edizione EU)

Potenza in uscita: 5-100W

Gamma di resistenza: 0,03-5 Ω (solo modalità Super Player)

Batteria singola: 21700/20700/18650

Corrente di carica: 2 A

COME UTILIZZARE

1. Accensione / spegnimento

Premere il pulsante di accensione per 5 volte in rapida successione entro 2 secondi per accendere il dispositivo. Allo stesso modo, il dispositivo può essere spento dopo 5 pressioni.

2. Cambiare modalità di svaporamento

Premere a lungo il pulsante modalità per tre secondi per passare da Smart VW (H / N / S) / VT (SS, Ni, Ti) / TCR (M1, M2) / BYPASS / CCT / CCW / VV / CCV / Super Player (0.03-5Ω).

3. Riempire con E-liquid

Alzare e ruotare il coperchio superiore in senso antiorario fino alla massima estensione. Aggiungi il tuo e-juice preferito attraverso l'apertura e fai scivolare indietro il coperchio, permettendo al meccanismo di bloccaggio di sicurezza di assicurare il tappo.



4. Cambiare svaporatore

Rimuovere la base per svitare la bobina a maglie GT e inserire quella nuova. Fissare la base sul dispositivo. Ci sono una varietà di bobine GT disponibili per la serie Cascade

Tank. Selezionare la bobina che desideri.

5. Ricarica

Polar utilizza il sistema di carica rapida e di compensazione dell'equalizzazione. Basta collegare il cavo USB per caricare la batteria, lo schermo a colori visualizzerà lo stato corrente della batteria.

Attenzione:

Questa sigaretta elettronica ricaricabile è destinata all'uso con liquidi compatibili, che possono contenere nicotina. La nicotina è una sostanza che crea dipendenza e il suo uso non è raccomandato secondo l'uso sottostante:

- Non fumatori o persone sotto l'età legale di fumare
- Donne incinte o che allattano
- Persone che hanno problemi cardiaci, ulcere duodenali o gastriche, problemi al fegato o ai reni, disturbi della gola a lungo termine o difficoltà respiratorie dovute a bronchite, enfisema o asma.
- Persone con una ghiandola tiroide iperattiva o con feocromocitoma (un tumore della ghiandola surrenale che può influire sulla pressione arteriosa)
- Persone che assumono i farmaci Teofillina, Ropinirolo o Clozapina

Potresti riscontrare i seguenti effetti indesiderati se usi la nicotina e-liquid in combinazione con questo prodotto. Se ciò accade, si prega di consultare a operatore sanitario e mostrare questo foglio, se possibile:

- Sensazione di svenimento / - Nausea / - Vertigini / - Mal di testa / - Tosse

- Palpitazioni al petto o battito cardiaco irregolare / - Irritazione della bocca o della gola
- Disagio allo stomaco / - Singhiozzo / - Congestione nasale / - Vomito

Precauzioni:

1. Non usare il dispositivo in condizioni di temporale o polvere.
2. Collegare correttamente la porta USB e il caricatore. Scollegare il carica batterie quando la ricarica è completata.
3. Non mettere direttamente il dispositivo in tasca o in borsa; non mescolare con monete, gioielli o altri oggetti duri.
4. Il carica batterie e la batteria possono riscaldarsi durante la ricarica, tenere lontano da gas infiammabili, liquidi o altri materiali.
5. Non posizionarlo a temperature estreme;
6. Non provare a smontare la batteria.
7. Si prega di non far cadere, lanciare o abusare del Mod, potrebbe causare danni.
8. Spegnerne il dispositivo quando non è in uso.

Attenzione durante l'uso della batteria:

1. Usa sempre questa sigaretta elettronica per caricare la batteria.
2. Se si utilizzano le apparecchiature esterne per la ricarica della batteria, utilizzare le apparecchiature di ricarica corrette e qualificate
3. Si prega di scegliere batterie standard da aziende affidabili. Non usare batterie con involucri strappati.
4. Utilizzare un panno asciutto per pulire la batteria e i suoi terminali quando

necessario.


5. Non lasciare incustodite le batterie di ricarica.

6. Non esporre la batteria a calore estremo, freddo o luce solare diretta.

7. Tenere lontano da acqua o liquidi.

Questo dispositivo non deve essere utilizzato da persone di età inferiore a 18 anni o non fumatori. Si prega di tenere questa unità fuori dalla portata di bambini o animali domestici.

COMPONENTES DEL PRODUCTO



PRINCIPALES CARACTERÍSTICAS

- Con la velocidad de disparo más rápida, estable pero segura de 0.002s, el sistema de calentamiento rápido Irista-fire te ofrece un sabor intenso y nubes más densas desde el primer soplo.
- OMNI BOARD 4.0 actualizada: Modo Super Player adicional (0.03-5Q) que es adaptable a todos los Tanques Mainstream.
- Con la capacidad de adaptarse a diferentes tipos de baterías (21700/20700/18650).
- Revolucionario flujo de aire triangular que produce una nube más suave y densa.
- Estructura de aislamiento única, que permite sabores consistentes e intensos con cada bocanada.
- Mecanismo de bloqueo a prueba de niños, evitar de manera accidental la apertura de la tapa superior y la fuga de e-jugo.

PRESUPUESTO

Tamaño del producto: 38.5x27x91.4mm

Capacidad del tanque recargable: 5 ml / 2 ml (Edición EU)

Potencia de salida: 5-100W

Rango de resistencia: 0.03-5Q (solo modo Super Player)

Batería individual: 21700/20700/18650

Corriente de carga: 2A

COMO USAR

1. Encender / Apagar

Presione el botón de disparo 5 veces en rápida sucesión en 2 segundos para encender el aparato. Utilizando la misma manera, el aparato se puede apagar después de 5 presiones.

2. Intercambiar los modos Vaping

Mantenga presionado el botón de modo durante tres segundos para cambiar entre Smart VW(H/N/S) / VT(SS, Ni, Ti) / TCR(M1, M2) / BYPASS / CCT / CCW / VV / CCV / Super Player (0.03-5Q).

3. E-líquido de relleno

Levante y gire la tapa superior en sentido antihorario en la máxima medida. Agregue su E-juice favorito a través de la abertura y deslice la tapa hacia atrás. Permitir el mecanismo de bloqueo de seguridad para asegurar la tapa.



4. Cambio de atomizador

Retire la base para desenroscar la bobina de malla GT e inserte la nueva. Asegure la

base nuevamente en el aparato. Hay una variedad de bobinas GT disponibles para la serie tanque de Cascade. Por favor seleccione la bobina que desea.

5. Cargando

El Polar usa la carga rápida y el sistema de carga de ecualización. Simplemente conecte el cable USB para cargar la batería, la pantalla a color mostrará el estado actual de la batería.

Precauciones:

Este cigarrillo electrónico refiLLable está diseñado para usarse con un líquido compatible, que puede contener nicotina. La nicotina es una sustancia adictiva y su uso no se recomienda para el uso de los siguientes:

- No fumadores o personas menores de la edad legal para fumar
- Mujeres embarazadas o lactantes
- Personas que experimentan enfermedades cardíacas, úlceras de estómago o duodenales, problemas hepáticos o renales, enfermedad de garganta a largo plazo o dificultad para respirar debido a bronquitis, enfisema o asma.
- Personas con una glándula tiroides hiperactiva o que experimentan un feocromocitoma (un tumor de la glándula suprarrenal que puede afectar la presión sanguínea)
- Los que toman los medicamentos Theophylline, Ropinirole o Clozapone

Puede experimentar los siguientes efectos secundarios si usa nicotina que contenga e-líquido en combinación con este producto. Si esto sucede, consulte a un profesional sanitario y, si es posible, muéstrele este folleto:

- ensación de desmayo / - Náuseas / - Mareos / - Dolor de cabeza / - Tos
- Palpitaciones en el pecho o una frecuencia cardíaca irregular / - Irritación de la boca o la garganta
- ncomodidad en el estómago / - Hipo / - Congestión nasal / - Vomición

Precauciones:

1. No use el aparato en climas tempestuosos o polvo.
2. Conecte el puerto USB y el cargador correctamente. Desenchufe el cargador cuando la carga esté completa.
3. No coloque el aparato en su bolsillo o bolso directamente; no lo mezcle con monedas, joyas u otros objetos duros.
4. El cargador y la batería pueden calentarse durante la carga, manténgalos alejados de gases, líquidos u otros materiales inflamables.
5. No lo coloque en temperaturas extremadamente altas;
6. No intente desmontar la batería.
7. Por favor, no deje caer, arrojar ni abusar de su Mod, puede causar daños.
8. Apague el aparato cuando no esté en uso.

Precaución con la batería usando:


1. Siempre usa este cigarrillo electrónico para cargar la batería.
2. Si usa los equipos externos para cargar la batería, utilice los equipos de carga adecuados y calificados
3. Elija las baterías estándar de las compañías acreditadas. No use pilas con tripas

desgarradas.

4. Utilice un paño seco para limpiar la batería y sus terminales cuando sea necesario.
5. No deje desatendida la batería de carga.
6. No exponga la batería a calor extremo, frío o luz solar directa.
7. Manténgase alejado del agua o cualquier líquido.

Este aparato no debe ser utilizado por personas menores de 18 años o no fumadores. Mantenga esta unidad fuera del alcance de niños o mascotas.

КОМПОНЕНТЫ ПРОДУКТА



ОСНОВНЫЕ ХАРАКТЕРИСТИКИ

- С самой быстрой, стабильной, но безопасной скоростью стрельбы 0,002 с, система быстрого нагрева Irista-fire приносит вам богатый аромат и более плотные облака с самой первой затяжки.
- Обновлённый OMNI BOARD 4.0: Дополнительный Режим Super Player(0.03-5Q) который адаптивный для всех Mainstream Tank.
- Имеет возможность адаптироваться к различным типам батарей (21700/20700/18650).
- Революционный треугольный воздушный поток, создающий более плавное, плотное облако.
- Уникальная структура изоляции, обеспечивающая последовательные, интенсивные ароматы с каждой затяжкой.
- Механизм блокировки от детей(Child-Proof Lock Mechanism), эффективно избегающий случайного открытия верхней крышки и утечки E-сока(e-juice).

Спецификация

Размер продукта: 38.5x27x91.4 мм

Емкость многоразового использования: 5 мл / 2 мл (издание EU)

Выходная мощность: 5-100 Вт

Диапазон сопротивления: 0,03-5Q(только режим super player)

Одиночная батарея: 21700/20700/18650

Зарядный ток: 2A

КАК ИСПОЛЬЗОВАТЬ

1. Включение / выключение

Нажмите кнопку огня 5 раз подряд в течение 2 секунд, чтобы включить устройство. Таким же образом устройство можно выключить после 5 нажатий.

2. Переключение режима испарения

Длительное нажатие кнопки режима в течение трех секунд для переключения между Smart VW (H / N / S) / VT (SS, Ni, Ti) / TCR (M1, M2) / BYPASS / CCT / CCW / VV / CCV / Super Player (0,03-5Q).

3. Заполнение E-liquid

Поднимите и поверните верхнюю крышку против часовой стрелки в максимально возможной степени. Добавьте свой любимый E-сок(E-juice) через отверстие и сдвиньте крышку назад. Пусть предохранительный механизм блокировки закрепит крышку.



4. Замена распылителя

Извлеките базу, чтобы отвинтить катушку GT с сеткой и вставить новую. Закрепите

базу обратно на устройство. Для серии Cascade Tank имеется множество катушек GT. Выберите катушку, которую вы хотите.

5. Зарядка

Polar использует систему быстрой зарядки и выравнивания заряда. Просто подключите USB-кабель для зарядки аккумулятора, на цветном экране отобразится текущий статус батареи.

Внимания:

Эта многоразовая электронная сигарета предназначена для использования с совместимой жидкостью, которая может содержать никотин. Никотин является привыкающим веществом, и его использование не рекомендуется для тех людей, как ниже:

- Люди, которые не курят, или люди, которые моложе, чем законный возраст курения
- Беременные или кормящие женщины
- Люди, страдающие сердечными заболеваниями, язвами желудка или двенадцатиперстной кишки, проблемами с печенью или почками, длительным заболеванием горла или затруднением дыхания вследствие бронхита, эмфиземы или астмы.
- Люди с сверхактивной щитовидной железой или испытывающие феохромоцитому (опухоль надпочечников, которая может влиять на кровяное давление)
- Люди, которые принимают лекарства Teofillina, Ropinirolo o Clozapina

У вас могут возникнуть следующие побочные эффекты, если вы используете никотин, содержащий e-жидкость(e-liquid), в сочетании с этим продуктом. Если это

произойдет, обратитесь к специалисту в области здравоохранения и покажите им эту брошюру, если возможно:

- Чувство слабости/ - Тошнота / - Головокружение / - Головная боль / - Кашель
- Боль в сердцебиении грудной клетки или нерегулярный пульс / - Раздражение рта или горла
- Дискомфорт желудка / - Икота / - Заложенность носа / - Рвота

Предостережения:

1. Не используйте устройство в условиях бурной погоды или пыли.
2. Правильно подключите порт USB и зарядное устройство. Отключайте зарядное устройство, когда зарядка завершена.
3. Не помещайте устройство в карман или сумочку непосредственно; Не смешивайте его с монетами, украшениями или другими твердыми предметами.
4. Зарядное устройство и аккумулятор могут нагреваться при зарядке, хранить его подальше от легковоспламеняющихся газов, жидкостей или других материалов.
5. Не поставьте его при экстремальных температурах;
6. Не пытайтесь разобрать аккумулятор.
7. Не роняйте, не бросайте и не злоупотребляйте своим Модом, это может привести к повреждению.
8. Пожалуйста, выключите устройство, когда вы его не используете.

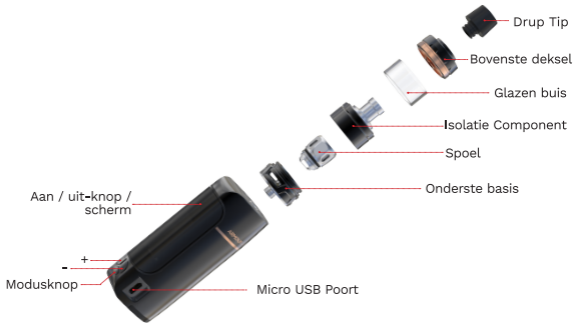
Предупреждение об использовании батареи:

1. Всегда используйте эту электронную сигарету для зарядки аккумулятора.

2. Если вы используете внешнее оборудование для зарядки аккумулятора, используйте правильное и квалифицированное зарядное оборудование.
3. Пожалуйста, выберите хорошие батареи от уважаемых компаний. Не используйте батареи с разрывами.
4. Пожалуйста, используйте сухую ткань для чистки батареи и её клемм, если необходимо.
5. Не оставляйте заряжающие батареи без присмотра.
6. Не подвергайте аккумулятор воздействию чрезмерно высокой температуры, низкой температуры или прямого солнечного света.
7. Хранить его вдали от воды или любых жидкостей.

Это устройство не должно использоваться людьми моложе 18 лет или некурящими. Пожалуйста, сохраните это устройство вне досягаемости детей или домашних животных.

PRODUCT COMPONENTEN



BELANGRIJKSTE KENMERKEN

- Met de meest snelle, stabiele en toch veilige brandsnelheid van 0,002s, geeft Insta-fire snel opwarmingssysteem u een rijke smaak en dichte wolken vanaf de allereerste trek.
- Bijgewerkte OMNI-kaart 4.0: Extra Super Player-modus (0,03-5 Ω) die geschikt is voor alle Mainstream-tanks.
- Met de mogelijkheid om aan te passen aan verschillende batterijtypes (21700/20700/18650).
- Revolutionaire driehoekige luchtstroom produceert een gladdere, dichtere wolk.
- Unieke isolatiestructuur, voor consistente, intense smaken bij elke trek.
- Kindveilige vergrendeling, vermijdt effectief per ongeluk openen van de dop en het lekken van e-juice.

SPECIFICATIES

Product grootte: 38.5x27x91.4mm

Hervulbare tankinhoud: 5ml/2ml (EU-editie)

Output Wattage: 5-100W

Weerstand bereik: 0.03-5 Ω (Super Player Mode Only)

Enkele Batterij: 21700/20700/18650

Laadstroom: 2A

HOE TE GEBRUIKEN

1. Aan/Uit zetten

Druk 5 snel achter elkaar op de vuurknop binnen de 2 seconden om het apparaat in te schakelen. Op dezelfde manier kan het apparaat worden uitgeschakeld na 5 keer drukken.

2. Veranderen van Vapen modus

Druk de modusknop drie seconden lang in om van modus te wisselen tussen Smart VW(H/N/S) / VT(SS, Ni, Ti) / TCR(M1, M2) / BYPASS / CCT / CCW / VV / CCV / Super Player (0.03-5 Ω).

3. Vullen van E-vloeistof

Til het bovendeksel op en draai het volledig tegen de wijzers van de klok in. Voeg je favoriete E-juice toe door de opening en schuif het deksel terug. Waardoor het veiligheidsmechanisme het deksel kan bevestigen.



4. De verstuiver vervangen

Verwijder de basis om de GT-maasvormige spiraal los te draaien en de nieuwe in te voegen. Bevestig de basis terug op het apparaat. Er zijn verschillende GT-spoelen

beschikbaar voor de Cascade Tank-serie. Selecteer alstublieft de gewenste spel.

5. Opladen

De Polar gebruikt het snellaad- en vereffeningslaadsysteem. Sluit gewoon de USB-kabel aan om de batterij op te laden, het kleurenscherm geeft de huidige batterijstatus weer.

Voorzichtigheid:

Deze navulbare elektronische sigaret is bedoeld voor gebruik met compatibele vloeistoffen, die nicotine kunnen bevatten. Nicotine is een verslavende stof en het gebruik ervan wordt niet aanbevolen voor gebruik door de volgende:

- Niet-rokers of personen onder de wettelijk toegestane leeftijd voor roken
- Zwangere vrouwen of vrouwen die borstvoeding geven
- Personen met hartaandoeningen, maag- of darmzweren, lever- of nierproblemen, langdurige keelaandoeningen of ademhalingsmoeilijkheden door bronchitis, emfyseem of astma.
- Personen met een overactieve schildklier of het ervaren van phaeochromocytoom (een tumor van de bijnier die de bloeddruk kan beïnvloeden)
- Degenen die de medicijnen Theophylline, Ropinirol of Clozapone nemen

U kunt de volgende bijwerkingen ervaren als u nicotine-bevattende e-vloeistof gebruikt in combinatie met dit product. Als dit gebeurt, raadpleeg dan een zorgverlener en toon deze folder indien mogelijk:

- Zich zwak voelen / - Misselijkheid / - Duizeligheid / - Hoofdpijn / - Hoesten
- Hartkloppingen of een onregelmatige hartslag /-Irritatie van de mond of keel

- Maagpijn / - Hikken / - Verstopte neus / - Braken

Voorzorgsmaatregelen:

1. Gebruik het apparaat niet bij stormweer of in stof.
2. Sluit de USB-poort en de lader op de juiste manier aan. Ontkoppel de lader wanneer het opladen is voltooid.
3. Plaats het apparaat niet rechtstreeks in uw zak of handtas; meng het niet met munten, sieraden of andere harde voorwerpen.
4. De lader en de batterij kunnen tijdens het opladen warm worden, houd ze uit de buurt van ontvlambare gassen, vloeistoffen of andere materialen.
5. Plaats het niet in extreme temperaturen;
6. Probeer de batterij niet te demonteren.
7. Laat alsjeblieft niet vallen, gooi of misbruik je Mod niet, het kan schade veroorzaken.
8. Schakel het apparaat uit wanneer het niet in gebruik is.


Batterij Gebruik:

1. Gebruikt deze elektronische sigaret altijd voor het opladen van de batterij.
2. Als u de externe apparatuur gebruikt voor het opladen van de batterij, gebruik dan de juiste en gekwalificeerde oplaadapparatuur
3. Kies standaardbatterijen van gerenommeerde bedrijven. Gebruik geen batterijen met gescheurde behuizingen.
4. Gebruik een droge doek om de batterij en de aansluitklemmen te reinigen, indien nodig.

5. Laat de opladende batterijen niet onbeheerd achter.
6. Stel de batterij niet bloot aan extreme hitte, kou of direct zonlicht.
7. Uit de buurt houden van water of andere vloeistoffen.

Dit apparaat mag niet worden gebruikt door personen jonger dan 18 jaar of niet-rokers. Bewaar dit apparaat buiten het bereik van kinderen of huisdieren.

PRODUKTKOMPONENTER



HOVEDFUNKTIONER

- Med den hurtigste, stabile, men sikre fyringshastighed på 0,002'er, giver Insta-re hurtigvarmesystem dig en rig smag og tætte skyer fra det allerførste pust.
- Opgraderet OMNI BOARD 4.0: Yderligere Super Player Mode (0.03-5Ω), som er adaptiv til alle Mainstream Tanks.
- Med evnen til at tilpasse sig forskellige batterityper (21700/20700/18650).
- Revolutionær trekantet luftstrøm, der giver en glattere, tættere sky.
- Unik isolation struktur, der giver konsekvente, intense smagsoplevelser med hver pust.
- Børnesikker låsemekanisme, der effektivt undgår åbning af topdækslet og lækning af e-juice ved et uheld.

SPECIFIKATIONER

Produktstørrelse: 38.5x27x91.4mm

Genopfyldelig Tank kapacitet: 5ml / 2ml (EU Edition)

Udgående Watt: 5-100W

Modstandsdygtigt område: 0.03-5Ω (Kun Super Player Mode)

Enkeltbatteri: 21700/20700/18650

Opladningsstrøm: 2A

ANVENDELSE

1. Tænd / sluk

Tryk på tænd / sluk-knappen 5 gange hurtigt efter hinanden inden for 2 sekunder for at tænde for enheden. På samme måde kan enheden slukkes efter 5 tryk.

2. Skift Vaping Tilstande

Tryk langsomt på tilstandsknappen i tre sekunder for at skifte mellem Smart VW (H / N / S) / VT (SS, Ni, Ti) / TCR (M1, M2) / BYPASS / CCT / CCW / VV / CCV / Super Player 0.03-5Ω).

3. Opladning af E-væske

Løft og drej toplåget mod uret i fuld udstrækning. Fyld din yndlings E-juice gennem åbningen og skub låget tilbage. Tillad sikkerhedslåsen at låse låget.



4. Ændring af Atomizer

Fjern base for at skrue GT spolen og indsæt den nye. Fastgør basen tilbage på enheden. Der findes en række GT-spoler til Cascade Tank-serien. Vælg venligst den spole, du ønsker.

5. Opladning

Polar bruger Quick Charge og et udlignende opladnings system. Du skal blot tilslutte USB-kablet for at oplade batteriet, farveskærmen viser den aktuelle batteristatus.

Advarsel:

Denne genopfyldelige elektroniske cigaret er beregnet til brug med kompatibel væske, som kan indeholde nikotin. Nikotin er et vanedannende stof, og dets anvendelse anbefales ikke til brug af følgende:

- Ikke-rygere eller personer under den lovlige alder af rygning
- Gravide eller ammende kvinder
- Personer, der oplever hjertesygdom, mave eller duodenalsår, lever- eller nyreproblemer, langvarig halssygdom eller problemer med at trække vejret på grund af bronkitis, emfysem eller astma.
- Personer med overaktiv skjoldbruskkirtel eller personer der oplever fækokromocytom (en binyrens tumor, som kan påvirke blodtrykket)
- De der tager medicinerne Theophylline, Ropinirole eller Clozapone

Du kan få følgende bivirkninger, hvis du bruger nikotinholdig e-væske i kombination med dette produkt. Hvis dette sker, bedes du kontakte en læge og vise dem denne indlægsseddel, hvis det er muligt:

- Svaghed / - Kvalme / - Svimmelhed / - Hovedpine / - Hoste
- Brysthindebetændelse eller en uregelmæssig hjerterefrekvens / - Irritation af mund eller hals
- Ubehag i maven / - Hikke / - Næsestop / / Opkastning

Forholdsregler:

1. Brug ikke enheden i stormvejr eller støvede forhold.
2. Tilslut USB-porten og opladeren korrekt. Træk opladeren ud når opladningen er afsluttet.

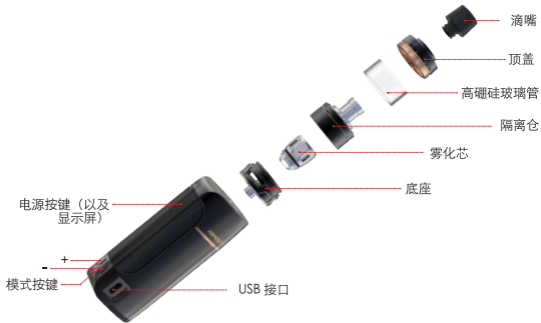
3. Kom ikke enheden direkte i lommen eller håndtasken; Man må ikke blande det med mønter, smykker eller andre hårde genstande.
4. Laderen og batteriet kan blive opvarmet under opladningen og skal derfor holdes væk fra brandfarlig gas, flydende eller andre materialer.
5. Hold det væk fra ekstreme temperaturer;
6. Forsøg ikke at adskille batteriet.
7. Lad være med at tabe, smide eller misbruge din Mod, det kan forårsage skade.
8. Sluk for apparatet, når det ikke er i brug.

Vær forsigtig med batteriet ved brug:

1. Brug altid denne elektroniske cigaret til opladning af batterier.
2. Hvis du bruger det eksterne udstyr til opladning af batterier, skal du bruge det korrekte og kvalificerede opladningsudstyr.
3. Vælg standard batterier fra velrenommerede virksomheder. Brug ikke batterier med revne hylstre.
4. Brug en tør klud til at rengøre batteriet og dets terminaler, når det er nødvendigt.
5. Lad ikke opladningsbatterierne være uden opsyn.
6. Udsæt ikke batteriet for ekstrem varme, kulde eller direkte sollys.
7. Holdes væk fra vand eller væsker.

Denne enhed må ikke bruges af personer under alderen af 18 eller ikke-rygere. Hold venligst denne enhed utilgængelig for børn eller kæledyr.

产品组成



产品特性

- 新增的更快、更稳定和更安全的 0.002 秒加热功能，从第一口开始就能带给您更浓厚的口感和烟雾。
- 采用最新的 OMNI4.0 芯片，增加了新的超级玩家模式 (0.03-5 Ω)，可支持于目前市场上主流的 RDA 雾化器
- 可以适用于不同的电池类型 (21700/ 20700/18650)
- 创新的三角平衡进出气调节设计给您带来更平稳的进出气，更大的烟雾量
- 雾化仓的独立结构设计可以使之更完美的还原烟油本身的口感。
- 独特的儿童锁设计，有效避免顶盖意外打开和漏烟油

参数

尺寸：38.5x27x91.4mm

雾化器容量：5ml / 2ml (欧版)

输出功率：5-100W

额定电阻范围：0.03-5 Ω (仅限超级玩家模式)

适用电池类型：21700/20700/18650

额定充电电流：2A

使用指引

1. 电源开 / 关：

2 Chinese

连续快速按下电源键 5 次以打开 / 关闭设备。

2. 切换使用模式：

长按”功能”键三秒钟即可在 Smart VW(H/N/S) / VT(SS, Ni, Ti) / TCR(M1, M2) / BYPASS / CCT / CCW / VV / CCV /super player(超级玩家) (0.03-5 Ω) 之间切换。

3. 注油：

先往上拉起雾化器顶盖，再以标记处为圆心逆时针旋转出现注油孔，注入烟油后将雾化器顶盖旋转回原来的位置使其关闭。



4. 更换雾化芯：

拧下底座，将 GT 雾化芯拧下，将新的 GT 雾化芯拧到底座上，之后将雾化器底座放回拧紧。有多种阻值的 GT 雾化芯可供选择，选一个你最偏爱的 GT 雾化芯吧。

5. 充电：

本型号采用了快冲技术以及均衡充电设计。通过使用 USB 数据线即可对电池进行充电，充电时屏幕同时显示电池电量状态。

健康注意事项：

此类电子烟设备主要与烟油一起使用，烟油中可能含有尼古丁成分。尼古丁是一种容易上瘾的物质，以下人群不建议使用：

- 非吸烟者或未达到法定吸烟年龄人群
- 怀孕或处于哺乳期的妇女
- 心脏病，胃病或十二指肠溃疡，肝或肾脏问题，长期咽喉疾病或由于支气管炎，肺气肿或哮喘患者。
- 甲状腺功能亢进或经历嗜铬细胞瘤的人（可影响肾上腺肿瘤，导致血压上升）
- 服用药物茶碱，罗匹尼罗或氯唑酮

如果将含尼古丁成分的烟油与本设备组合使用，可能会遇到以下副作用。如果发生这种情况，请及时向专业的医生或人群咨询，需要的话，请向他们展示这份说明书：

- 恶心 / 头晕 / 头痛 / 咳嗽
- 胸部心悸 / 疼痛或心率不规则 / 口腔或喉咙刺激
- 胃不适 / 打嗝 / 鼻充血 / 呕吐

使用安全注意事项：

1. 为保证使用安全，请勿在极端恶劣环境下使用本设备，例如雷雨中或者大量的粉尘环境中。
2. 请按指引通过 USB 口连接数据线和充电器，充电完成后及时拔下充电器。
3. 请勿将此设备无保护地直接放在你的口袋或手提袋中；更不要将其与硬币，首饰或者其他硬物混合放置。
4. 充电器和电池充电时可能会发热，充电过程中请将此设备远离可燃气体，液体或其他物质。
5. 请勿将电池暴露在极热，极寒或阳光直射下。

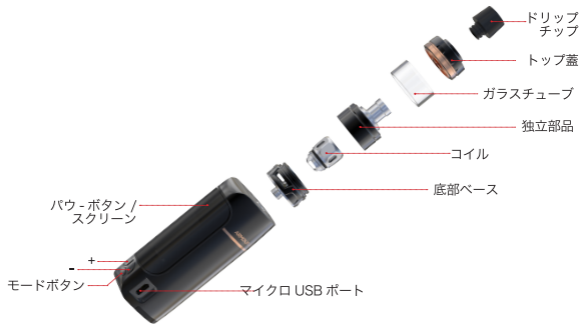
6. 请勿随意破坏锂电池或撕毁电池皮，否则会导致危险
7. 请不要随意丢弃和不正当使用本产品，否则会导致产品损坏
8. 长时间不使用该设备时请将其关闭

电池使用的注意事项：

1. 请在正当渠道购买合格的充电设备和电池。
2. 请在充电时将设备放置于安全可靠平稳的环境中。
3. 请使用干燥的布清洁电池
4. 请勿使用外皮破损的电池
5. 勿在长时间无人员在时给电池充电
6. 请注意电池必须远离任何的水或其他液体

18 岁及以下人群请勿使用此设备！

製品の部品



主要特徴

- イリスタ-ファイヤ急速加熱システムは、0.002S でもっとも速くて安定的かつ安全的な点火率の特徴で、貴方の最初のパフから豊かな味や濃い雲をもたらします。
- アップグレードされた OMNI 基板 4.0 追加されるスーパープレイヤーモード (0.03-5 Ω) はすべての主流 RDA タンクに適応します。
- 異なるタイプのバッテリーに適応する能力を持っています (21700/20700/18650).
- 革命的な三角形の気流でより滑らかで、より密集の雲が生じます。.
- 独特の分離構造で、毎回のパフで連続的な濃厚な香りが感じれます。
- 子供防護ロック構造ではトップキャップをミスで開けて E-液体が漏れることが有効的に防止できます。

仕様

製品寸法 : 38.5x27x91.4mm

補充できるタンク容量 : 5ml/ 2ml(E U 版)

出力ワット : 5-100W

抵抗範囲 : 0.03-5 Ω (スーパープレイヤーモードのみ)

シングル電池 : 21700/20700/18650

充電電流 : 2A

使用方法

1. スイッチオン / オフ

ファイヤボタンを 2 秒内に 5 回で連続して速くて押さえて、このデバイスを起動してください。

同じ方法で、5回押さえると、このデバイスはパワ-オフになります。

2. スイッチペーピングモード

モードボタンを長く押さえて、3秒で切替えて：スマート VW ((H/N/S) / VT(SS, Ni, Ti) / TCR(M1, M2) / バイパス / CCT / CCW / VV / CCV / スーパープレイヤー ((0.03-5 Ω)。

3.E- 液体の充填

一番上の蓋を上げて、最大限で時計逆回り方向で回してください。お好きな E- 液体を開け口から入れて、蓋をすっと回して戻してください。ふたを確保するために安全ロック構造を利用することができます。



4. 噴霧器の交換

ベースを抜いて、GT コイル網を外して、新しいものを入れてください。ベースをデバイスに安全的に戻してください。Cascade タンクシリーズに適用する GT コイルは多種類があります。ご希望のコイルをご選択ください。

5. 充電

Polar は急速充電や均衡充電システムがあります。USB ケーブルに繋げて、電池を充電して、カ

ラースクリーンは現在の電池状態が表示できます。

注意事項：

この補充できる電子タバコは互換できる液体も使うことができます。またその液体にはニコチンを含む可能となりますが、ニコチンは中毒性のある物質なので、下記の条件で、ニコチンを利用するのを勧めないです：

- 喫煙しない人、或は、喫煙年齢達していない人
- 妊婦さん或は母乳している女性
- 心臓病、胃や十二指腸潰瘍、肝臓や腎臓の異常、長期の喉の疾患や気管支炎に起因する呼吸困難、肺気腫や気管支喘息をかけている人、
- 活発すぎる甲状腺または色素細胞腫を経験している人（血圧に影響を及ぼす副腎腫瘍）
- テオフィリン、ロピニロール或はクロザピンなどの薬物を服用している人

もし貴方はニコチン含む E- 液体を入れているこの製品を使用すると、下記の副作用が生じるかもしれないです。この場合、健康顧問にお訪れて、下記リーフレットを見せてください：

- 弱い / 吐き気 / めまい / 頭痛 / せきなどの感じ
- 胸のドキドキすること、不規則な心拍 / 口や喉の刺激
- 胃の不快感・しゃっくり・鼻詰まり・嘔吐

予防措置：

1. 暴雨天気やほこりの環境にこのデバイスを使わないでください。
2. USB ポートと充電器を正しく繋げてください。充電完了後、充電器を抜いてください。

3. このデバイスを直接貴方のポケットやハンドバッグに入れしないでください。コイン、ジュエリー或は他の硬いものと混ざらないでください。
4. 充電中の充電器や電池は熱くなりますので、これらを燃えやすいガス、液体と他の材料から遠ざけてください。
5. 極端の温度条件に置かないでください。
6. 電池を分解することはやめてください。
7. 貴方の MOD を勝手に落ちて、捨てて、乱暴に扱うと、壊れや故障が生じます。
8. このデバイスを使わない時、電源を切れてください。

電池使用に関する注意事項：

1. いつもこの電子タバコで電池充電してください。
2. もし他の外部設備で電池充電すると、正しくて合格的な充電設備をご利用ください。
3. 評判が良い会社から標準に合う電池を選んでください。ケーシングの裂かれた電池を使わないでください。
4. 掃除する時、乾燥の毛布で電池や先端を拭いてください。
5. 充電中の電池を勝手に放置しないでください。面倒する必要があります。
6. 電池を極端の高温、低温、或は直接日差しに当たらないでください。
7. 電池を水や他の液体から近づかないでください。

このデバイスは、18 歳以下または非喫煙者の年齢の下で人によって使われてはいけません。このデバイスを子供やペットから遠ざけておいてください。

www.vaporesso.com

Shenzhen Smoore Technology Limited