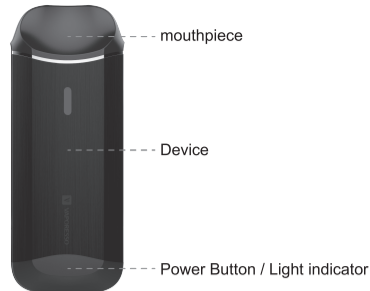




## User Guide

### PRODUCT COMPONENTS



### SPECIFICATIONS

Refillable tank capacity: 2.0ml  
Built-in Battery Capacity: 650mAh  
Dimensions: 85.7\*34\*17.2mm  
Weight: 54g

### QUICK START

Step 1: Fill your favorite e-juice into the tank, be aware of the max fill line. (**Allow 10 minutes for e-juice to soak into coil**)

Step 2: To activate the device, press the power button 5 times within 2 seconds.  
Step 3: Vape.

### CHARGING THE BATTERY

- Connect the USB charging cable to the USB port on your NEXUS device and insert the other end to any USB port.
- The indicator light on your NEXUS will turn red while it is charging.
- A continuous white light indicates the battery is fully charged.

### BATTERY PROTECTION

- Activate the device by pressing the power button 5 times within 2 seconds, repeat to turn off.
- If you vape for more than 10 seconds without stopping, the red light will flash 3 times and shut itself down.
- Short Circuit Protection: When the NEXUS detects a short, the red light will flash 3 times and stop charging.
- Low Voltage Protection: When the no-load voltage drops below 3.3V, the red light will flash 3 times and stop charging.
- Overcharge Protection: The NEXUS will stop charging when it is fully charged.

### LIGHT INDICATOR

The indicator glows during use to reflect battery strength and while charging.

- White = High (Above 70% power)
- Yellow = Medium (30%-70% power)
- Red = Low (Below 30% power)

### MORE IMPORTANT THINGS TO KNOW



#### EASY FILL AND CHANGE THE COIL

Specially designed feed hole plug allows easy fill without spillage. The NEXUS has a small switch tool when changing the coil.



#### ADJUSTABLE AIRFLOW

Adjustable Airflow and optimized airflow structure for better vaping experience.



#### QUICK CHARGING SYSTEM

With the quick charging technology, it takes approximately 40 minutes to fully charge your NEXUS.



#### AUTO TEMPERATURE CONTROL

The temperature is kept constant during the whole operation.



#### LOW LIQUID DETECTION

Automatically shuts off the heating element when the liquid in the tank is too low to avoid dry burning.

### SAFETY INSTRUCTIONS AND WARNINGS

- Rating input of USB charging cable: DC 4.2 V 1.0 A.
- NEXUS contains a lithium battery, should not be disposed of as part of regular household waste, but should be separately collected for recovery and recycling.
- Immediately stop use of this product and seek medical advice if you experience any of the following: development of an irregular heartbeat; allergic reaction such as rash, itching or swelling of the tongue, mouth or throat; feeling faint; nausea; headache; or any other unusual or adverse effect.

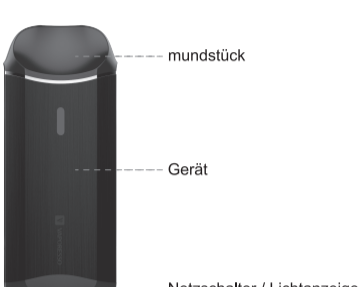
### WARNING:

This product contains nicotine. Nicotine is an addictive chemical and a dangerous substance. This product should not be used by minors, non-smokers, women who are pregnant or breast feeding, or persons with or at risk of heart disease, high blood pressure, diabetes, or taking medicine for depression or asthma.

**KEEP AWAY FROM CHILDREN AND PETS. INTENDED FOR USE BY ADULT SMOKERS OF LEGAL SMOKING AGE. NOT FOR SALE TO MINORS.**



### PRODUKTKOMPONENTEN



### SPEZIFIKATIONEN

Nachfüllbares Tankvolumen: 2.0ml  
Kapazität der eingebauten Batterie: 650mAh  
Dimensionen: 85.7\*34\*17.2mm  
Gewicht: 54g

### SCHNELLSTART

Schritt 1: Fügen Sie Ihren bevorzugten E-Saft in den Tank hinzu, und achten Sie auf die maximale Fülllinie. (**Lassen Sie 10 Minuten für E-Saft in Coil einweichen.**)

Schritt 2: Drücken Sie die Power-Taste 5 Mal innerhalb von 2 Sekunden, um das Gerät zu aktivieren  
Schritt 3: Vapen.

### AUFLADEN DER BATTERIE

- Verbinden Sie das USB-Ladekabel mit der USB-Schnittstelle an Ihrem NEXUS-Gerät und stecken Sie das andere Ende in einer beliebigen USB-Schnittstelle.
- Die Kontrollleuchte an Ihrem NEXUS wird während des Ladevorgangs rot.
- Ein durchgehend weißes Licht zeigt an, dass die Batterie vollständig geladen ist.

### BATTERIESCHUTZ

- Aktivieren Sie das Gerät, indem Sie die Power-Taste 5 Mal innerhalb von 2 Sekunden drücken. Wiederholen Sie, um das Gerät auszuschalten.
- Wenn Sie länger als 10 Sekunden ohne zu stoppen vapieren, blinkt das rote Licht 3 Mal und schaltet sich aus.
- Kurzschlusschutz: Wenn der NEXUS einen Kurzschluss erkennt, blinkt das rote Licht 3 Mal und hört auf zu laden.
- Unterspannungsschutz: Wenn die Leerlaufspannung unter 3,3 V fällt, blinkt das rote Licht 3 Mal und hört auf zu laden.
- Überladeschutz: Der NEXUS wird zu laden aufhören, wenn er vollständig geladen ist.

### KONTROLLLEUCHE

Die Anzeige leuchtet während des Gebrauchs auf, um die Batterieleistung und während des Ladevorgangs anzuzeigen.

- Weiß = Hoch (über 70% Leistung)
- Gelb = Mittel (30% -70% Leistung)
- Rot = Niedrig (unter 30% Leistung)

### DIE WICHTIGEN DINGEN ZU WISSEN



#### EINFACH ZU FÜLLEN UND DEN COIL ZU WECHSELN

Der speziell entwickelte Einfüllstutzen ermöglicht ein einfaches Befüllen ohne Verschütten. Der NEXUS hat ein kleines Wechselwerkzeug, wenn die Spule gewechselt wird.



#### EINSTELLBARER LUFTSTROM

Einstellbarer Luftstrom und optimierte Luftströmungsstruktur für besseres Vaping-Erlebnis.



#### SCHNELLES LADESYSTEM

Mit der Schnellladetechnologie dauert das Aufladen Ihres NEXUS ca. 40 Minuten.



#### AUTOMATISCHE TEMPERATURREGELUNG

Die Temperatur bleibt konstant während des gesamten Betriebs.



#### NIEDRIGE FLÜSSIGKEITSERKENNUNG

Schaltet das Heizelement automatisch ab, wenn die Flüssigkeit im Tank zu niedrig ist, um eine trockene Verbrennung zu vermeiden.

### SICHERHEITSHINWEISE UND WARNUNGEN

- Aufnahme des USB-Ladekabels: DC 4.2 V 1.0 A.

- Der NEXUS enthält eine Lithium-Batterie, diese sollte nicht als normaler Hausmüll entsorgt werden, sondern muss separat gesammelt und recycelt werden.
- Wenn Sie eine der folgenden Bedingungen feststellen, setzen Sie das Produkt sofort aus und suchen Sie einen Arzt auf: Entwicklung eines unregelmäßigen Herzschlags; allergische Reaktionen wie Hautausschlag, Zunge, juckende oder geschwollene Mund oder Rachen; sich schwach fühlen; Übelkeit; Kopfschmerzen; oder irgendetwas andere ungewöhnliche oder nachteilige Wirkung.

### WARNING:

Dieses Produkt enthält Nikotin. Nikotin ist eine süchtig machende Chemikalie und eine gefährliche Substanz. Dieses Produkt sollte nicht von Minderjährigen, Nichtraucher, Frauen, die schwanger sind oder stillen, oder Personen mit oder an der Gefahr von Herzerkrankungen, Bluthochdruck, Diabetes oder Medikamenten für Depressionen oder Asthma verwendet werden.

**VON KINDERN UND HAUSTIEREN ABHALTEN. FÜR ERWACHSENE RAUCHER DAS LEGALE RAUCHERALTER ZU VERWENDEN. NICHT ZUM VERKAUF AN MINDERJÄHRIGE.**



### COMPONENTES DEL PRODUCTO



### PRESUPUESTO

Capacidad del tanque recargable: 2.0 ml  
Capacidad de la batería incorporada: 650mAh  
Dimensiones: 85.7 \* 34 \* 17.2mm  
Peso: 54g

### INICIO RÁPIDO

Paso 1: Agregue su e-juice favorito en el tanque, tenga en cuenta la línea de llenado máximo. (**Permita 10 minutos para que e-juice se empape en la bobina.**)

Paso 2: Para activar el dispositivo, presione el botón de encendido 5 veces en 2 segundos.  
Paso 3: Vape.

### CARGANDO LA BATERÍA

- Conecte el cable de carga USB al puerto USB de su dispositivo NEXUS e inserte el otro extremo en cualquier puerto USB.
- La luz indicadora de su NEXUS se pondrá roja mientras se está cargando.
- Una luz blanca continua indica que la batería está completamente cargada.

### PROTECCIÓN DE BATERÍA

- Active el dispositivo presionando el botón de encendido 5 veces en 2 segundos, repita para apagarlo.
- Si vape por más de 10 segundos sin parar, la luz roja parpadeará 3 veces y se apagará.
- Protección de cortocircuito: cuando NEXUS detecta un cortocircuito, la luz roja parpadea 3 veces y detiene la carga.
- Protección de bajo voltaje: cuando el voltaje sin carga descendiende por debajo de 3.3 V, la luz roja parpadeará 3 veces y se detendrá la carga.
- Protección de sobrecarga: NEXUS dejará de cargar cuando esté completamente cargada.

### INDICADOR DE LUZ

El indicador se ilumina durante el uso para reflejar la potencia de la batería y durante la carga.

- Blanco = Alto (Por encima del 70% de potencia)
- Amarillo = Medio (30% -70% de potencia)
- Rojo = Bajo (Por debajo del 30% de potencia)

### MÁS COSAS IMPORTANTES QUE DEBE SABER



#### MÁS COSAS IMPORTANTES QUE DEBE SABER

El tapón de orificio de alimentación especialmente diseñado permite un llenado fácil sin derrames. El NEXUS tiene una pequeña herramienta de cambio cuando se cambia la bobina.



#### FLUJO DE AIRE AJUSTABLE

Flujo de aire ajustable y estructura de flujo de aire optimizada para una mejor experiencia de vapeo.



#### SISTEMA DE CARGA RÁPIDA

Con la tecnología de carga rápida, lleva aproximadamente 40 minutos cargar completamente su NEXUS.



#### CONTROL DE TEMPERATURA AUTOMÁTICA

La temperatura se mantiene constante durante toda la operación.



#### BAJA DETECCIÓN DE LÍQUIDOS

Apaga automáticamente el elemento de calentamiento cuando el líquido en el tanque es demasiado bajo para evitar la combustión en seco.

### INSTRUCCIONES DE SEGURIDAD Y ADVERTENCIAS

- Entrada de clasificación del cable de carga USB: DC 4.2 V 1.0 A.
- NEXUS contiene una batería de litio, no debe desecharse como parte de los residuos domésticos comunes, sino que debe recogerse por separado para su recuperación y reciclaje.
- Deje de usar este producto inmediatamente y busque atención médica si experimenta alguno de los siguientes: desarrollo de un latido cardíaco irregular; reacción alérgica como sarpullido, picazón o hinchazón de la lengua, boca o garganta; sensación de desmayo; náusea; dolor de cabeza; o cualquier otro efecto inusual o adverso.

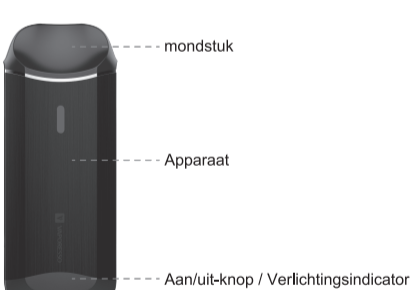
### ADVERTENCIA:

Este producto contiene nicotina. La nicotina es una sustancia química peligrosa y adictiva. Este producto no debe ser utilizado por menores de edad, no fumadores, mujeres embarazadas o lactantes o personas con o en riesgo de enfermedad cardíaca, presión arterial alta, diabetes, o personas que toman medicamentos para la depresión o el asma.

**MANTÉNGASE ALEJADO DE NIÑOS Y MASCOTAS. LOS DISEÑADO PARA SER USADO POR FUMADORES ADULTOS DE EDAD LEGAL DE FUMAR. NO PARA LA VENTA A MENORES.**



### PRODUCT COMPONENTEN



### SPECIFICATIES

Hervulbare tankinhoud: 2,0 ml  
Ingebouwde batterijcapaciteit: 650 mAh  
Afmetingen: 85,7\*34\*17,2 mm  
Gewicht: 54gr

### SNELLE START

Stap 1: Voeg uw favoriete e-sap toe aan de tank, let op de maximale vul lijn. (**Laat 10 minuten voor e-sap te genieten in de spoel.**)

Stap 2: om het apparaat te activeren, drukt u binnen de 2 seconden 5 keer op de aan/uitknop.  
Stap 3: Vape.

### DE BATTERIJ OPLADEN

- Sluit de USB-oplaadkabel aan op de USB-poort van uw NEXUS-apparaat en steek het andere uiteinde in een USB-poort.
- Het indicatielampje op uw NEXUS wordt rood tijdens het opladen.
- Een continu wit licht geeft aan dat de batterij volledig is opgeladen.

### BATTERIJ BESCHERMING

- Activeer het apparaat door binnen 5 seconden 5 keer op de aan/uitknop te drukken, herhaal om uit te schakelen.
- Als u meer dan 10 seconden zonder stoppen vaped, knippert het rode lampje drie keer en schakelt zichzelf uit
- Kortsluitbeveiliging: wanneer de NEXUS een kortsluiting detecteert, knippert het rode lampje drie keer en stopt het met opladen.
- Bescherming tegen lage spanning: wanneer de nullastspanning onder de 3,3 V daalt, knippert het rode lampje drie keer en stopt het met opladen.
- Bescherming tegen te veel opladen: de NEXUS stopt met opladen wanneer deze volledig is opgeladen.

### INDICATIELAMPJE

Het indicatielampje gloeit tijdens gebruik om de batterijsterkte te tonen en tijdens het opladen.

- Wit = Hoog (meer dan 70% vermogen)
- Geel = Medium (30% -70% vermogen)
- Rood = Laag (lager dan 30% vermogen)

### MEER BELANGRIJKE DINGEN OM TE WETEN



**GEMAKKELIJK VULLEN EN VERVANGEN VAN HET SPOEL**  
Speciaal ontworpen plug voor toevoergaten voor eenvoudig vullen zonder morsen. De NEXUS heeft een klein schakelgereedschap bij het verwisselen van het spoel.



#### VERSTELBARE LUCHTSTROOM

Instelbare luchtstroom en geoptimaliseerde luchtstroomstructuur voor een betere vaped-ervaring.



#### SNEL OPLADINGSSYSTEEM

Met de snel opladen technologie duurt het ongeveer 40 minuten om uw NEXUS volledig op te laden.



#### AUTO TEMPERATUURREGELING

De temperatuur wordt tijdens de hele operatie constant gehouden.



#### LAGER VLOEISTOFDETECTIE

Schakelt het verwarmingselement automatisch uit wanneer de vloeistof in de tank te laag is om droog branden te voorkomen.

### VEILIGHEIDINSTRUCTIES EN WAARSCHUWINGEN

- Input van USB-laadkabel: DC 4,2 V 1,0 A.
- NEXUS bevat een lithiumbatterij en mag niet worden weggegooid als huishoudelijk afval, maar moet apart worden ingezameld voor hergebruik en recycling.
- Stop onmiddellijk met het gebruik van dit product en zoek een arts als u last krijgt van één van de volgende aandoeningen: ontwikkeling van een onregelmatige hartslag; allergische reactie zoals huiduitslag, jeuk of zwelling van de tong, mond of keel; zich zwak voelen; misselijkheid; hoofdpijn; of een ander ongewoon of nadelig effect.

### WAARSCHUWING:

Dit product bevat nicotine. Nicotine is een verslavende en gevaarlijke stof. Dit product mag niet worden gebruikt door minderjarige, niet-rokers, vrouwen die zwanger zijn of borstvoeding geven, of personen met of risico van hartaandoeningen, hoge bloeddruk, diabetes of medicijngebruik voor depressie of astma.

**HOUD WEG VAN KINDEREN EN HUISDIEREN. BEDOELD VOOR GEBRUIK DOOR VOLWASSEN ROKERS VAN LEGALE LEFTIJD VOOR ROKEN. NIET VOOR VERKOOP AAN MINDERJARIGEN.**



## 用户指南

### 产品结构



### 参数

雾化器容量: 2.0ml  
内置电池容量: 650mAh  
尺寸: 85.7\*34\*17.2mm  
重量: 54g

### 快速使用指南:

第一步: 注入烟油, 请注意不要超过最高容量警戒线 (**注入后请等待10分钟, 待烟油完全浸泡**)

第二步: 在2秒内快速按压电源键5次开机  
第三步: 抽吸

### 充电:

- 使用USB数据线给NEXUS进行充电
- 充电时, 设备上的指示灯将变成红色
- 指示灯变成白色并保持常亮, 表明电池电量已经充满

### 电池保护:

- 在2秒内快速按压电源键5次开机, 重复此操作则关机
- 如果连续抽吸超过10秒以上, 指示灯将变成红色并闪烁3次并自行关闭
- 短路保护: 当NEXUS检测到短路时, 红灯将闪烁3次并停止充电
- 低电压保护: 空载电压低于3.3V时, 红灯闪烁3次后停止充电
- 过充保护: 充电完成后, NEXUS将停止充电

### 指示灯:

指示灯会根据使用过程中的电池强度以及充电情况进行变化

- 白色 = 电量充足 (电量高于70%)
- 黄色 = 电量适中 (剩余30%-70%的电量)
- 红色 = 低电量 (电量低于30%)

### 产品特性:



**轻松注油以及更换雾化芯**  
特别设计的注油孔硅胶塞让注油变得十分简单且不漏油。NEXUS还配备了一个小拨片工具以辅助更换雾化芯。



**可调节的进气孔**  
可调节的进气孔和优化的气流结构能获得更好的抽吸体验。



**快充系统**  
使用快速充电技术, 将NEXUS完全充满电, 大约只需要40分钟。



**自动温度控制**  
整个使用过程中, 设备的温度将保持不变。



**低烟油量检测**  
当雾化器中的烟油量太少时, 系统会自动检测并关闭设备以避免干烧。

### 安全说明和警告:

- USB充电的额定输入为: DC 4.2 V 1.0 A.
- NEXUS包含锂电池, 不应作为日常生活垃圾的一部分进行处理, 应单独收集回收和循环使用。
- 如果您遇到以下任何情况, 请立即停止使用本产品并寻求医疗建议: 发生不规则的心跳; 过敏反应, 例如舌头, 口腔或咽喉的皮疹, 瘙痒或肿胀; 感觉头晕; 恶心; 头痛; 或任何其他不正常的反应。

### 注意:

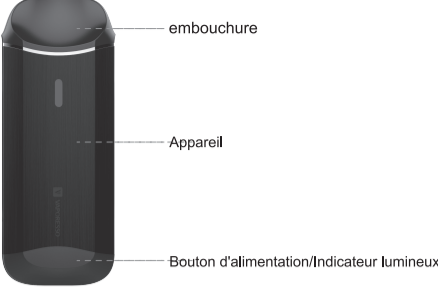
未成年人、非吸烟者、孕妇或哺乳期妇女、患有心脏病、高血压、糖尿病、抑郁症或哮喘病等人群不得使用本产品。

**远离儿童和宠物!**  
**此设备仅供符合吸烟年龄的成年人使用, 请勿出售给未成年人!**

**VAPORESSO®**  
Beyond the ordinary

## Mode D'emploi

### COMPOSANTS DU PRODUIT



embouchure  
Appareil  
Bouton d'alimentation/Indicateur lumineux

### SPECIFICATIONS

Capacité du réservoir rechargeable: 2.0ml  
Capacité de batterie intégrée: 650mAh  
Dimensions: 85.7\*34\*17.2mm  
Poids: 54g

### DÉMARRAGE RAPIDE

Étape 1: Ajoutez votre e-juice préféré dans le réservoir, attention à la ligne de remplissage maximale.  
**(Laisser tremper 10 minutes dans le serpent.)**

**VAPORESSO®**  
Beyond the ordinary

## Manuale Utente

### COMPONENTI DEL PRODOTTO



bocchino  
Dispositivo  
Pulsante di accensione / Indicatore luminoso

### SPECIFICHE

Capacità del serbatoio riutilizzabile: 2,0 ml  
Capacità della batteria incorporata: 650 mAh  
Dimensioni: 85,7 \* 34 \* 17,2 mm  
Peso: 54 g

### AVVIO RAPIDO

Passaggio 1: aggiungi il tuo e-juice preferito nel serbatoio, fai attenzione alla linea di riempimento massimo.  
**(Attendere 10 minuti affinché l'e-juice si impregni nella bobina)**

**VAPORESSO®**  
Beyond the ordinary

## РУКОВОДСТВО ПОЛЬЗОВАТЕЛЯ

### КОМПОНЕНТЫ ПРОДУКТА



мундштук  
Устройство  
Кнопка питания / Световой индикатор

### ТЕХНИЧЕСКИЕ ХАРАКТЕРИСТИКИ

Емкость многоразового бака: 2,0 мл  
Встроенная емкость аккумулятора: 650 mAh  
Размеры: 85,7 \* 34 \* 17,2 мм  
Вес: 54 г


### БЫСТРЫЙ СТАРТ

Шаг 1: Добавьте свою любимую жидкость для курения в бак, не заполняйте больше ограничительной линии. **(Дайте 10 минут для того, чтобы сок мог впитаться в катушку.)**

**VAPORESSO®**  
Beyond the ordinary

## Betjeningsvejledning

### PRODUKTKOMPONENTER



mundstykke  
Apparatet  
Afbryderknap / Lysindikator

### Specifikationer

Genopfyldelig tank, kapacitet: 2.0ml  
Batterikapacitet: 650mAh  
Dimensioner: 85.7\*34\*17.2mm  
Vægt: 54g

### Lynstart:

Trin 1: Hæld din yndlings e-væske ned i tanken, men vær opmærksom på max linjen. **(Tilad 10 minutter for e-juice at sive i spole.)**

**VAPORESSO®**  
Beyond the ordinary

## ユーザーガイド

### 製品



マウスピース  
装置  
電源ボタン/標示ライト

### 仕様:

詰替えタンク容量: 2.0ml  
内蔵式電池容量: 650mAh  
寸法: 85.7\*34\*17.2mm  
重量: 54g

### クイックスタート:

ステップ1: お好きなEジュースをタンクに入れてください。最大充填ラインを超えないようにしてください。(Eジュースを注入してから10分以上置き、コイルにEジュースを浸透させてください)

Étape 2: Pour activer l'appareil, appuyez sur le bouton d'alimentation 5 fois en 2 secondes.  
Étape 3: Vape.

### CHARGER LA BATTERIE

- Connectez le câble de chargement USB au port USB de votre appareil NEXUS et insérez l'autre extrémité dans n'importe quel port USB.
- Le voyant lumineux de votre NEXUS devient rouge pendant la charge.
- Une lumière blanche continue indique que la batterie est complètement chargée.

### PROTECTION DES BATTERIES

- Activer l'appareil en appuyant 5 fois sur le bouton d'alimentation dans les 2 secondes, répéter pour éteindre.
- Si vous restez allumé pendant plus de 10 secondes sans vous arrêter, le voyant rouge clignote 3 fois et s'éteint.
- Protection contre les courts-circuits: Lorsque le NEXUS détecte un court-circuit, le voyant rouge clignote 3 fois et arrête la charge.
- Protection contre les basses tensions: Lorsque la tension a vide tombe en dessous de 3,3V, le voyant rouge clignote 3 fois et arrête la charge.
- Protection contre les surcharges: Le NEXUS cessera de charger lorsqu'il sera complètement chargé.

### INDICATEUR DE LA LUMIÈRE

L'indicateur s'allume pendant l'utilisation pour refléter la force de la batterie et pendant la charge.

- Bianc = Haut (au-dessus de 70% de puissance)
- Gaune = Moyen (30%-70% de puissance)
- Rouge = Faible (puissance inférieure à 30%)

Passaggio 2: per attivare il dispositivo, premere il pulsante di accensione 5 volte in 2 secondi.  
Passaggio 3: Vaporare

### CARICA DELLA BATTERIA

- Collegare il cavo di ricarica USB alla porta USB del dispositivo NEXUS e inserire l'altra estremità in qualsiasi porta USB.
- La spia dell'indicatore NEXUS diventa rossa durante la ricarica.
- Una luce bianca continua indica che la batteria è completamente carica.

### PROTEZIONE DELLA BATTERIA

- Attivare il dispositivo premendo il pulsante di accensione 5 volte in 2 secondi, ripetere per spegnere.
- Se si vaporizza per più di 10 secondi senza fermarsi, la luce rossa lampeggia 3 volte e si spegne.
- Protezione da cortocircuito: quando NEXUS rileva un cortocircuito, la luce rossa lampeggia 3 volte e interrompe la ricarica.
- Protezione da bassa tensione: quando la tensione a vuoto scende sotto 3,3 V, la luce rossa lampeggia 3 volte e interrompe la ricarica.
- Protezione da sovraccarico: il NEXUS smetterà di caricarsi quando è completamente carico.

### INDICATORE LUMINOSO

L'indicatore si illumina durante l'uso per riflettere la carica della batteria e durante la ricarica.

- Bianco = Alto (superiore al 70% di potenza)
- Giallo = Medio (30% -70% di potenza)
- Rosso = Basso (inferiore al 30% di potenza)

### ALTRE COSE IMPORTANTI DA SAPERE

Шаг 2: Чтобы активировать устройство, нажмите кнопку питания 5 раз в течение 2 секунд.  
Шаг 3: Курите.

### ЗАРЯДКА БАТАРЕИ

- Подключите USB-кабель для зарядки к USB-порту вашего устройства NEXUS и вставьте другой конец в любой порт USB.
- Во время зарядки индикатор на вашем NEXUS загорится красным.
- После окончания зарядки индикатор загорится белым светом.

### ЗАЩИТА АККУМУЛЯТОРНОЙ БАТАРЕИ

- Активируйте устройство, нажав кнопку питания 5 раз в течение 2 секунд, повторите, чтобы выключить.
- Если вы будете курить более 10 секунд без остановки, то индикатор замигает красный светов 3 раза и устройство выключится.
- Защита от короткого замыкания. Если во время зарядки произойдет короткое замыкание, то NEXUS обнаружит это, индикатор замигает красный светом 3 раза и зарядка прекратится.
- Защита от низкого напряжения: когда напряжение без нагрузки упадет ниже 3,3 В, индикатор замигает красным светом 3 раза и зарядка прекратится.
- Защита от перезарядки: NEXUS автоматически прекратит зарядку, когда устройство будет полностью заряжено.

### СВЕТОВОЙ ИНДИКАТОР

Во время использования и зарядки индикатор светится, чтобы показывать заряд батареи:

- Белый = высокий (больше 70%)
- Желтый = Средний (30%-70%)
- Красный = низкий (меньше 30%)

Trin 2: For at aktivere enheden, tryk på startknappen 5 gange indenfor 2 sekunder.  
Trin 3: Damp.

### Opladning af batteriet:

- Forbind USB kablet til USB porten på din NEXUS enhed og indsæt den
- anden ende i USB porten.
- Indikatorlyset på din NEXUS lyser rødt under ladning.
- Et vedvarende hvidt lys indikerer at batteriet er opladt.

### Beskyttelse af batteriet

- Aktiver enheden ved, at trykke ned på startknappen 5 gange indenfor 2 sekunder, gentag for at slukke.
- Hvis du damper mere end 10 sekunder uden at stoppe, vil det røde lys blinke 3 gange og slukke for sig selv.
- Beskyttelse mod kortslutning: Når NEXUS opfanger tegn på kortslutning, vil det røde lys blinke 3 gange og opladningen vil stoppe.
- Lavspændingsbeskyttelse: Når den ikke-spændende spænding falder under 3,3 V, vil det røde lys blinke 3 gange og opladningen vil stoppe.
- Beskyttelse mod overopladning: NEXUS stopper med at oplade når batteriet er fuldt opladt.

### Lysindikator:

Indikatoren lyser for at vise batteriniveauet under opladning.

- Hvid = Høj (over 70%)
- Gul = Middel (30%-70%)
- Rød = Lav (under 30%)

ステップ2: 電源ボタンを2秒以内に5回押し、電源を入れてください。  
ステップ3: 吸い込んで使用します。

### 電池の充電:

- USB充電ケーブルをNEXUSのUSBポートに接続して充電を行ってください(その他の端末装置を任意のUSBポートに挿入してください)
- 充電中、NEXUS本体下部のライトが赤く点灯します。
- 本体下部のライトが白く光ったら充電完了です。

### 電池保護:


- 電源ボタンを2秒以内に5回押しして本体電源ON、電源OFFにする場合も同じです。
- 10秒以上吸引が続けるとLEDが赤く3回点滅して自動的に通電を止めます。
- 回路ショート保護: ショートを検知した場合、本体下部のランプが赤く3回点滅して、充電を停止します。
- 低電圧保護: 無負荷電圧(本体電圧)が3.3V以下になった場合、本体下部のランプ赤ライトが3回点滅して自動的に充電を停止します。
- 過充電保護: 本体の充電が満充電になったら自動的に充電がストップします。

### ライトインジケータ:

使用中の表示器は点灯して電池の強さと充電状態を示す。


- 白=高 (パワー=70%以上)
- 黄色=中 (パワー=30%-70%)
- 赤=低 (パワー=30%以下)

### より重要なことをご存じください:




充填とコイルの交換: 特別なフィードホールプラグ設計でEジュースを簡単に充填できます。コイル交換する際は本体のマウスピース裏の金属部分のツールを使用します。


### CHOSER PLUS IMPORTANTES À SAVOIR




**REMPLEISSAGE ET CHANGEMENT DE BOBINE FACILES**  
Le bouchon de trou d'alimentation spécialement conçu permet un remplissage facile sans déversement. Le NEXUS dispose d'un petit interrupteur pour le changement de bobine.




**DÉBIT D'AIR RÉGLABLE**  
Débit d'air réglable et structure de débit d'air optimisée pour une meilleure expérience de mise en forme.



**SYSTÈME DE CHARGE RAPIDE**  
Grâce à la technologie de chargement rapide, il faut environ 40 minutes pour charger complètement votre NEXUS.




**CONTRÔLE AUTOMATIQUE DE LA TEMPÉRATURE**  
La température est maintenue constante pendant toute l'opération.




**FAIBLE DÉTECTION DE LIQUIDE**  
Arrêt automatique de l'élément chauffant lorsque le liquide dans le réservoir est trop bas pour éviter la combustion à sec.

### CONSIGNES DE SÉCURITÉ ET AVERTISSEMENTS




**FACILE RIEMPIIMENTO E CAMBIO DELLA BOBINA**  
La spina del foro di alimentazione progettata appositamente consente di riempire senza perdite. NEXUS ha uno strumento piccolo per cambiare la bobina.




**FLUSSO D'ARIA REGOLABILE**  
Flusso d'aria regolabile e struttura del flusso d'aria ottimizzata per una migliore esperienza di vaporizzazione.



**SISTEMA DI RICARICA RAPIDA**  
Con la tecnologia di ricarica rapida, occorrono circa 40 minuti per caricare completamente il tuo NEXUS.



**CONTROLLO AUTOMATICO DELLA TEMPERATURA**  
La temperatura viene mantenuta costante durante l'intera operazione.



**RILEVAMENTO DI LIQUIDO INFERIORE**  
Spegne automaticamente l'elemento di riscaldamento quando il liquido nel serbatoio è troppo poco per evitare la combustione a secco.

### ISTRUZIONI DI SICUREZZA E AVVERTENZE

### ДОПОЛНИТЕЛЬНАЯ ИНФОРМАЦИЯ



**ЛЕГКО ЗАПОЛНИТЬ И ЗАМЕНИТЬ ИСПАРИТЕЛЬ**  
Специально спроектированная штпсельная вилка для подачи воздуха позволяет легко заполнять без утечки. При замене испарителя NEXUS имеет небольшой инструмент для переключения.



**РЕГУЛИРУЕМЫЙ ВОЗДУШНЫЙ ПОТОК**  
Регулируемый воздушный поток и оптимизированная структура воздушного потока для лучшего использования.



**БЫСТРАЯ ЗАРЯДНАЯ СИСТЕМА**  
При использовании технологии быстрой зарядки для полной зарядки вашего NEXUS требуется приблизительно 40 минут.




**АВТОМАТИЧЕСКИЙ КОНТРОЛЬ ТЕМПЕРАТУРЫ**  
Температура остается постоянной во время использования устройства.




**КОНТРОЛЬ ЗАПОЛНЕНИЯ РЕЗЕРВУАРА**  
Устройство автоматически отключает нагревательный элемент, когда жидкость в резервуаре почти закончилась, чтобы избежать возгорания.


### Godt at vide:




**Nem påfyldning og skift af coil**  
Det specialdesignede opfyldningsgul gør det nemt at påfylde uden at spilde. NEXUS har et lille værktøj til skift af coil.




**Justerbar luftgennemstrømning**  
Justerbar og optimeret luftgennemstrømning for en bedre dampoplevelse.



**Hurtig opladning**  
Med vores nye teknologi tager det ca. 40 minutter at oplade din NEXUS



**Automatisk temperaturkontrol**  
Temperaturen er holdt konstant under hele dampningen



**Lav væskebeholdning**  
Slukker automatisk varmeelementerne når der er for lidt væske i tanken, for at undgå tørbrændning.


### 警告:

この製品にはニコチンが含まれている。ニコチンは人を癖にする化学物質と危険物質である。この製品は未成年者や非喫煙者、妊婦または授乳中の女性には使ってはならない。または、心臓病、高血圧、糖尿病を患っている、或はこれらのリスクを持っている人、或はうつ病や喘息の薬を服用している人も適用されない。

小さなお子様やペットの手の届かない場所で保管してください。本製品は成人の喫煙者、法定喫煙年齢の方を対象とした商品です。未成年者への販売は行わないでください。



調整式エアフロー電子タバコをさらに楽しむために、好みに応じてエア量を調整できる最適な構造を採用しています。



急速充電システム: NEXUSは急速充電システムを採用し、本体を約40分で充電できます。



自動温度制御: 吸入時のミスト温度を一定に保つために温度管理システムを採用。



リキッド不足検知リキッド不足によるコイルの焼き付きを防止するため、低リキッドになると自動的に通電を遮断します。

### 安全指示と警告:

- USB充電ケーブルの定格入力: DC 4.2 V 1.0 A.
- NEXUS本体はリチウム電池を採用していますので、本体を破棄する場合は各自体の回収、再利用のルールに従い破壊してください。
- 使用上の注意: 下記のいずれかの症状が出た場合、すぐ使用を止め、医師に相談してください。心臓疾患をお持ちの方、アレルギー反応、かゆみや腫れ、のど、口、喉の痛み、吐き気、頭痛等。

- Entrée nominale du câble de chargement USB: DC 4,2 V 1,0 A.
- NEXUS contient une pile au lithium, ne doit pas être éliminée dans les ordures ménagères ordinaires, mais doit être collectée séparément pour la récupération et le recyclage.
- Cessez immédiatement d'utiliser ce produit et consultez un médecin si vous éprouvez l'un des symptômes suivants: pouls irrégulier, réactions allergiques telles qu'une éruption cutanée, démangeaisons ou enflure de la langue, de la bouche ou de la gorge, évanouissement, nausées, maux de tête ou tout autre effet inhabituel ou indésirable.

### AVERTISSEMENTS:

Ce produit contient de la nicotine. La nicotine est un produit chimique addictif et une substance dangereuse. Ce produit ne doit pas être utilisé par les mineurs, les non-fumeurs, les femmes enceintes ou allaitantes, ou des personnes avec ou à risque de la maladie cardiaque, l'hypertension artérielle, le diabète ou personnes qui prennent des médicaments contre la dépression ou l'asthme.

### TENIR À L'ÉCART DES ENFANTS ET DES ANIMAUX DOMESTIQUES. DESTINÉS AUX FUMEURS ADULTES EN ÂGE LÉGAL DE FUMER. PAS À VENDRE AUX MINEURS.

- Input di classificazione del cavo di ricarica USB: DC 4.2 V 1.0 A.
- NEXUS contiene una batteria al litio, non deve essere smaltita come parte dei normali rifiuti domestici, ma deve essere raccolta separatamente per il recupero e il riciclaggio.
- Interrompere immediatamente l'uso di questo prodotto e consultare un medico se si verifica uno dei seguenti eventi: sviluppo di un battito cardiaco irregolare; reazione allergica come eruzione cutanea, prurito o gonfiore della lingua, della bocca o della gola; svenire; nausea; mal di testa; o qualsiasi altro effetto insolito o sfavorevole.

### ATTENZIONE:

Questo prodotto contiene nicotina. La nicotina è una sostanza chimica pericolosa che crea dipendenza. Il prodotto non deve essere utilizzato da minori, non fumatori, donne in gravidanza o che allattano, persone che abbiano o siano a rischio di problemi cardiaci, pressione alta, diabete o che prendano medicinali antidepressivi o per la cura dell'asma.

### TENERE LONTANO DA BAMBINI E ANIMALI DOMESTICI. DESTINATO ALL'USO DA PARTE DEI FUMATORI ADULTI DELL'ETÀ LEGALE PER FUMARE. VIETATA LA VENDITA AI MINORI.

### ИНСТРУКЦИИ ПО ТЕХНИКЕ БЕЗОПАСНОСТИ И ПРЕДУПРЕЖДЕНИЯ

- Номинальный вход USB-кабеля для зарядки: DC 4.2 V 1.0 A.
- NEXUS содержит литиевую батарею, ее нельзя утилизировать как часть обычных бытовых отходов, но ее следует отдельно собирать для утилизации и переработки.
- Немедленно прекратите использование этого продукта и обратитесь за медицинской помощью, если у вас возникло одно из следующих состояний: сердечная аритмия; аллергическая реакция, такая как сыпь, зуд или отек языка, рта или горла; ощущение слабости; тошнота; головная боль; или любой другой необычный или неблагоприятный эффект.

### ПРЕДУПРЕЖДЕНИЕ:

Этот продукт содержит никотин. Никотин - это это опасное химическое вещество, вызывающее привыкание. Этот продукт нельзя использовать: несовершеннолетним, некурящим, женщинам, которые беременны или кормят грудью; лицам, подверженным риску сердечно - сосудистых заболеваний, лицам с высоким кровяным давлением, больным диабетом, а также при приеме лекарств от депрессии, астмы.

### ДЕРЖИТЕ ВДАЛЕКЕ ОТ ДЕТЕЙ И ДОМАШНИХ ЖИВОТНЫХ ПРЕДНАЗНАЧЕН ДЛЯ ИСПОЛЬЗОВАНИЯ СОВЕРШЕННОЛЕТНИМИ ЛИЦАМИ ТОЛЬКО ПО ДОСТИЖЕНИИ ИМИ ВОЗРАСТА, УКАЗАННОГО В ЗАКОНЕ КАК ЗАРЕШЕННЫЙ ДЛЯ КУРЕНИЯ. НЕ ДЛЯ ПРОДАЖИ НЕСОВЕРШЕННОЛЕТНИМ.

### Sikkerhedsinstruktioner og advvarsler

- USB opladerkabel: DC 4.2 V1.0 A
- NEXUS indeholder et litiumbatteri, som ikke bør smides ud med husholdningsaffaldet, men skal bortskaffes separat til genanvendelse.
- Stop med det samme med at bruge produktet og søge læge hvis du oplever følgende: uregelmæssigt hjerteslag, allergiske reaktioner som udslæt, kløe eller hævelse af tunge, mund og Hals; svimmelhed, besvimelse, kvalme, hovedpine eller anden usædvanlig eller skadelig effekt.

### ADVARSEL:

Dette lægemiddel indeholder nikotin. Af nikotin er eteme, vanedannende kemisk og farligt stof. Dette produkt må ikke bruges af af mindrerige og ikke-rygere, kvinder, der er gravid eller ammer, eller personer med eller i risiko for hjertesygdom forhøjet blodtryk, diabetes, eller tage medicin af depression e asma.

### HOLDES VÆK FRA BØRN OG DYR PÅTÆNKT BRUG AF VOKSNE RYGERE OVER DEN LOVLIGE ALDERSGRÆNSE. MÅ IKKE SÆLGES TIL MINDREARIGE.

この製品にはニコチンが含まれている。ニコチンは人を癖にする化学物質と危険物質である。この製品は未成年者や非喫煙者、妊婦または授乳中の女性には使ってはならない。または、心臓病、高血圧、糖尿病を患っている、或はこれらのリスクを持っている人、或はうつ病や喘息の薬を服用している人も適用されない。

小さなお子様やペットの手の届かない場所で保管してください。本製品は成人の喫煙者、法定喫煙年齢の方を対象とした商品です。未成年者への販売は行わないでください。